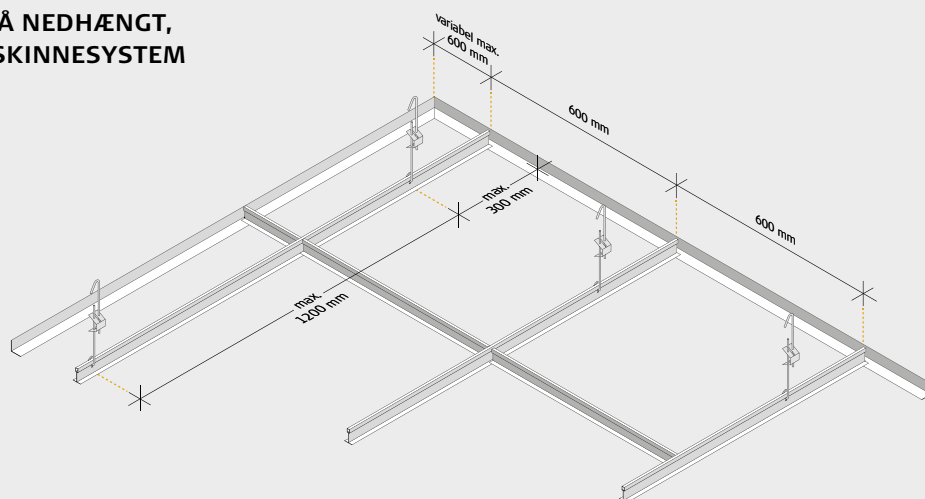


MONTERINGSVEJLEDNING

for nedhængt, synligt T24-skinnesystem

Denne vejledning gælder montering af synligt T24-skinnesystem.
Du kan downloade monteringsvejledninger for alle Troldtekt® typer på www.troldtekt.dk.

MONTERING PÅ NEDHÆNGT, SYNLIGT T24-SKINNESYSTEM



MONTERING

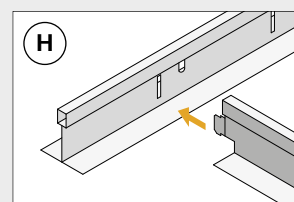
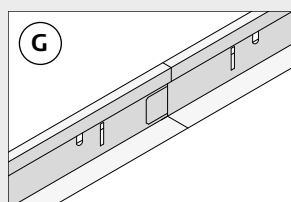
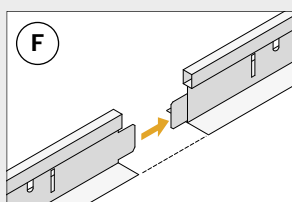
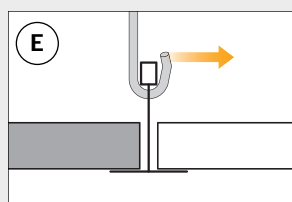
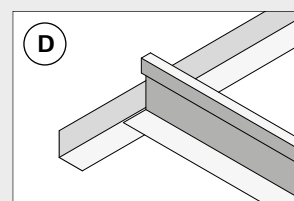
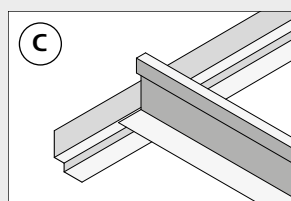
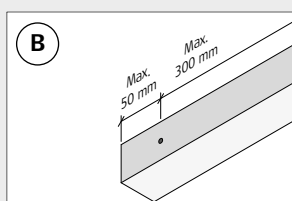
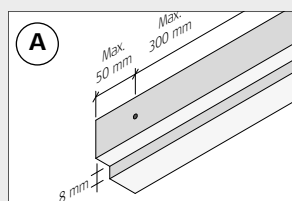
1. Fastgør skyggekanthuggerne (således at højden 8 mm vender lodret) eller vinkelkanthuggerne forsvarligt til væggen pr. max. 300 mm. Befæst yderligere 50 mm fra profil-ende ved samlinger, stød og afslutninger. (Se fig. A og B). Nedstrop bæreprøfjerne parallelt pr. 600 mm med en stropafstand på max. 1200 mm og max. 300 mm fra tværgående væg til første strop. Bære- og tværprofilerne skal "ligge af" på skyggekanthuggerne eller på vinkelkanthuggerne (se fig. C og D).
2. Fastgør stropperne forsvarligt til den ovenliggende konstruktion. For at lette

ilægningen af Troldtekt pladerne skal kro gene på de justerbare stropper vende ens (se fig. E), og nedstropningen bør være min. 200 mm. Der bør desuden være min. 200 mm afstand til bagvedliggende installationer, kabelbakker og lignende, hvor Troldtekt pladerne skal kunne demonteres. Ved øget belastning af f.eks. lettere armaturer skal du mindske strop-afstanden. Fastgør tungere armaturer og lignende til den ovenliggende konstruktion. Afkort bæreprøfjerne ved væggen, så de udstansede huller sidder rigtigt i forhold til tværprofilernes placering fra væggen. Det er lettest at afkorte de forskellige profiler

med en nedstryger eller profilcutter. Du samler bæreprøfjerne ved at skubbe enderne sammen, så de låser. (Se fig. F og G).

3. Placer tværprofilerne mellem bæreprøfjerne ved at føre tværprofilens tunger ind i bæreprøfjernes huller, der sidder pr. 150 mm. (Se fig. H). Kontroller efter montering af profilerne, at alle stropperne er stramme, og foretag en eventuel justering. Læg herefter Troldtekt pladerne i profilerne.

NB: Det anbefales ikke at montere tværprofiler/plader i forskudt forbandt.



KOMPONENTER



Varebetegnelse	Vinkelkantprofil, V-30 - 30×30 mm	Tværprofil, T-24 - 24x38 mm	Bæreprøfil, T-24 - 24x38 mm
Str./længde (mm)	3000	600	3700
Antal pr. pakke	30 stk.	60 stk.	20 stk.
Ca. forbrug pr. m²	Efter opmåling	600×600 mm : 2,8 stk.	1,7 stk.



Varebetegnelse	Skyggekanthprofil, W-8 - 17+14 / 8+17 mm	Stropper, justerbare
Str./længde (mm)	3000	175-275 / 200-360 / 320-600 / 540-1000 / 1035-2000
Antal pr. pakke	25 stk.	100 stk.
Ca. forbrug pr. m²	Efter opmåling	1,4 stk.